

МИНИСТЕРСТВО ОБРАЗОВАНИЯ И НАУКИ РОССИЙСКОЙ ФЕДЕРАЦИИ  
ФЕДЕРАЛЬНОЕ ГОСУДАРСТВЕННОЕ БЮДЖЕТНОЕ ОБРАЗОВАТЕЛЬНОЕ  
УЧРЕЖДЕНИЕ ВЫСШЕГО ОБРАЗОВАНИЯ  
«БАШКИРСКИЙ ГОСУДАРСТВЕННЫЙ УНИВЕРСИТЕТ»

КОЛЛЕДЖ БАШГУ

**МЕТОДИЧЕСКИЕ УКАЗАНИЯ  
ПО НАПИСАНИЮ И ОФОРМЛЕНИЮ  
ВЫПУСКНЫХ КВАЛИФИКАЦИОННЫХ РАБОТ  
СТУДЕНТОВ, ОБУЧАЮЩИХСЯ ПО СПЕЦИАЛЬНОСТИ  
38.02.01 ЭКОНОМИКА И БУХГАЛТЕРСКИЙ УЧЁТ (ПО ОТРАСЛЯМ)**

УФА – 2020

Рассмотрены и утверждены Предметно-цикловой комиссией Колледжа (протокол № 10 от 21.05.2020 г.).

Вводятся в действие с 21.05.2020 г.

Методические указания по написанию и оформлению выпускных квалификационных работ адресованы студентам очной формы обучения по специальности 38.02.01 «Экономика и бухгалтерский учёт (по отраслям)».

## Содержание

1 Общие положения.....	4
2 Подбор литературы по теме исследования.....	4
3 Структура и содержание выпускной квалификационной работы.....	5
3.1 Содержание.....	6
3.2 Основная часть.....	8
3.3 Требования к списку литературы.....	9
3.4 Приложения.....	10
3.5 Цитирование и заимствования.....	10
4 Оформление выпускной квалификационной работы.....	11
5 Процедура защиты и оценки выпускной квалификационной работы.....	15
6 Особенности организации и проведения защиты выпускной квалификационной работы с применением электронного обучения, дистанционных образовательных технологий.....	15
Приложения	21

## 1. Общие положения

Целью выпускной квалификационной работы (далее - ВКР) по специальности 38.02.01 «Экономика и бухгалтерский учёт (по отраслям)» является закрепление теоретических знаний и практических навыков обучающихся, а также, сформированности общих и профессиональных компетенций, позволяющих решать профессиональные задачи.

Задачи ВКР:

- развитие умений и навыков работы с различными видами специальной литературы;
- умение применять теоретические знания отношений на практике;
- развитие навыков самостоятельной работы;
- применение усвоенных знаний для их эффективного применения в будущей практической деятельности специалиста.

После того как тема ВКР выбрана и согласована с руководителем студент заполняет заявление об утверждении темы (**Приложение А**) и передает в учебную часть Колледжа, на основании которого оформляется приказ о закреплении тем ВКР за студентами.

После закрепления темы составляется **Задание (календарный план) (Приложение Б)**, в котором определяются сроки выполнения этапов ВКР. План облегчает контроль за ходом выполнения исследования и помогает студенту самостоятельно и осознанно выполнять ВКР.

## 2. Подбор литературы по теме исследования

Работу следует начинать с подбора литературы по теме исследования. Здесь студенту необходимо обратиться к справочно-поисковому аппарату библиотеки. Составной его частью являются справочные издания: энциклопедии, словари, справочники, статистические сборники.

Необходимо различать библиографическую информацию (где, в каких источниках содержатся нужные сведения) и собственно научную - о самом содержании уже известных знаний.

При написании ВКР следует просмотреть журналы, а также ознакомиться с обзорами литературы по определенным темам.

Тематические указатели статей за год печатаются в последних номерах журналов.

Основная задача студента - найти наибольшее количество объективно существующей и реально доступной информации научного, справочного и нормативного характера. При работе над ВКР следует использовать следующую научную литературу:

- монографии (научные книги по специальным темам);
- статьи, опубликованные в журналах, газетах и сборниках юридического и неюридического профиля;
- рецензии на опубликованные монографии и научные статьи;
- авторефераты диссертаций, имеющиеся в библиотеках;
- научно-практические комментарии законодательства;
- материалы «круглых столов» по научно-практическим проблемам.

Следует иметь в виду и поступающие из государственных и муниципальных органов методические письма и обобщения практики, находящиеся в соответствующих организациях и учреждениях по подчиненности. Кроме того, нужно активно использовать автоматизированные компьютерные справочные правовые системы «**Консультант Плюс**», «**Гарант**», «**Кодекс**» и др., содержащие информацию обо всех действующих нормативных правовых актах, тексты этих актов и комментарии к ним.

Кроме этого, не следует упускать из виду возможность получения информации из сети Интернет. В частности, можно использовать следующие Интернет-ресурсы:

Интернет-ресурсы:

- [www.consultant.ru](http://www.consultant.ru) – сайт СПС «КонсультантПлюс»;
- [www.rsl.ru](http://www.rsl.ru) – сайт Российской государственной библиотеки;

– <http://economy.gov.ru/minec/activity/sections/geodesyandcartography> - сайт  
Министерства экономического развития Российской Федерации;

При выполнении ВКР необходимо использовать нормативно-правовые и другие официально-документальные источники: законы, указы, постановления, решения, приговоры, указания, заявления, инструктивные письма и другие документы государственных и негосударственных органов и организаций, а также международные договоры и другие документы международного характера.

### 3. Структура и содержание выпускной квалификационной работы

Структура работы, требования к структуре и содержанию выпускной квалификационной работы:

Содержание ВКР включает в себя:

- Введение – 2-2,5 страницы;
  - теоретическую часть – 10-15 страниц (примерно);
  - практическую (опытно-экспериментальную) часть - 15-20 страниц (примерно);
  - заключение - 2-2,5 страницы;
  - список использованных источников;
  - приложения.
- **ВАЖНО! Общий объём ВКР – не более 35-40 страниц (в это число входит Введение и Заключение). Список использованных источников и Приложения НЕ входят в общий объём ВКР.**

По структуре ВКР состоит из теоретической и практической части. В теоретической части дается теоретическое освещение темы на основе анализа имеющейся литературы. Практическая часть может быть представлена методикой, расчетами, анализом экспериментальных данных, продуктом творческой деятельности в соответствии с видами профессиональной деятельности.

*Общая логика построения ВКР сводится примерно к следующему:*

- **Теоретическая часть** - *Я знаю, что это такое и как это можно сделать.*
- **Практическая часть** - *Я посмотрел, как это делается в данной организации, и вижу, что делается хорошо, а что нужно и можно улучшить. Я показываю, как сделать лучше и доказываю, насколько это хорошо.*

ВКР содержит, как правило, **две главы**, каждая из которых делится на **2 - 3 параграфа**.

**Титульный лист** оформляется в соответствии с **Приложением Ж**.

**3.1 Содержание** размещается на одной странице. Весь последующий текст должен соответствовать содержанию. Пример оформления Содержания приведён в **Приложении К**.

Во **Введении** требуется отразить и обосновать:

- выбор темы, ее актуальность, целесообразность разработки;
- определение границ исследования (объект, предмет, рамки изучаемого вопроса);
- определение основной цели работы и подчиненных ей частных задач;
- определение теоретических основ и методологии исследования: определение информационной базы исследования;
- краткое описание структуры.

Актуальность темы работы - это обоснование проблемы исследования с точки зрения её социальной и научной значимости в настоящее время, т.е. современность, жизненность, насущность, важность, значительность выбранной темы. Иными словами - это аргументация необходимости исследования темы работы, раскрытие реальной потребности в ее изучении и необходимости выработки практических рекомендаций.

Актуальность научного исследования (темы работы) в целом следует оценивать с точки зрения той концептуальной установки, которой придерживается автор работы, или того научного вклада, который вносит он в разработку общей концепции.

Обязательно должны присутствовать следующие слова: актуальность и практический аспект данных проблем связаны с тем... или актуальность ВКР заключается (или проявляется) в следующем, или вопросы, касающиеся *того-то и того-то* являются очень актуальными. Либо просто: Актуальность ВКР, а потом начинаете с нового предложения.

После описания актуальности темы можно написать: актуальность темы ВКР связана со значительным распространением исследуемого явления и заключается в необходимости разработки рекомендаций по совершенствованию работы в рассматриваемой области.

Объект исследования ВКР - это определенная область реальности, социальное явление, которое существует независимо от исследователя, либо - *Объект исследования (базовая организация)*, на материалах которого выполняется работа.

Предмет исследования - это значимые с теоретической или практической точки зрения особенности, свойства или стороны объекта. Предмет исследования показывает, через что будет познаваться объект. В каждом объекте исследования существует несколько предметов исследования и концентрация внимания на одном из них означает, что другие предметы исследования данного объекта просто остаются в стороне от интересов исследователя.

Объект всегда шире, чем его предмет. Если объект - это область деятельности, то предмет - это изучаемый процесс в рамках объекта ВКР. Предмет во введении к ВКР указывается после определения объекта.

Цель ВКР показывает то, чего хочет достичь студент в своей исследовательской деятельности, цель показывает какой необходимо достигнуть конечный результат в работе.

Пример. Целью ВКР является *разработка рекомендаций по организации бухгалтерского учета в ООО...*

Пример: Целью данной работы является изучение (описание, определение, установление, исследование, рассмотрение, разработка, раскрытие, освещение, выявление, анализ, обобщение....

Задачи раскрывают путь к достижению цели. Каждой задаче, как правило, посвящена глава ВКР.

Задачи могут вводиться словами: *выявить; раскрыть; изучить; разработать; исследовать; проанализировать; систематизировать; уточнить и т.д.*

Количество задач должно быть 4-5. Задачи обязательно должны быть отражены в заключении, выводах и рекомендациях.

Пример. Для достижения поставленной в ВКР цели решались следующие задачи:

- *изучить теоретические и нормативно-правовые аспекты организации бухгалтерского учета в Российской Федерации;*
- *исследовать понятие и принципы организации бухгалтерского учета;*
- *провести анализ организации бухгалтерского учета в ООО;*
- *разработать рекомендации по организации бухгалтерского учета в ООО...*

Методы исследования. Методы - это способы, приемы познания объекта. В любой ВКР используется метод анализа литературы, анализа нормативно-правовой документации по теме ВКР, а также анализ документов, архивов и проч.

В ВКР вы можете написать следующие используемые методы:

- анализа литературы;
- анализа нормативно-правовой документации по теме ВКР;
- изучение и обобщение отечественной и зарубежной практики;
- сравнение;
- интервьюирование;
- моделирование;
- синтез;
- теоретический анализ и синтез, абстрагирование, конкретизация и идеализация;

- индукция и дедукция;
- аналогия, классификация;
- специально-юридический и сравнительно-правовой;
- методы к оценке недвижимости.

Информационная база исследования. Перечисляются источники, которые использовались для написания работы. Например: «Теоретической основой выпускной квалификационной работы послужили исследования...

*Практическая часть работы выполнялась на основании документов ... (перечисляются конкретные документы)»*

или:

*«При написании выпускной квалификационной работы использовалась литература по ... Для выполнения практической части были использованы материалы ...».*

Или:

*«Теоретической основой выпускной квалификационной работы послужили исследования отечественных ученых. Авторами рассматривались важные аспекты управления, в том числе организация бухгалтерского учёта. К ним следует отнести работы А.Л. Алпатова, Д.Б. Аратского, Р.В. Бабуна, А.А. Варламова, П.В. Кухтина, В.В. Лобанова, А.И. Самарухи, которые доказали глубокие коррелятивные зависимости между состоянием управления и уровнем упорядоченности общественных процессов. Нормативную базу исследования составили: Гражданский кодекс Российской Федерации, Федеральные законы регулирующие правоотношение в сфере экономики и бухгалтерского учёта, Положение по ведению бухгалтерского учета и бухгалтерской отчетности в РФ и т.д.», Кодекс об административных правонарушениях и иные».*

Или простой вариант:

*«Выпускная квалификационная работа написана при использовании группы документов, которую составляют законы, указы Президента, постановления Правительства. К ним относят:*

- Гражданский кодекс РФ;
- Федеральный закон РФ от 06.12.2011 г. № 402-ФЗ "О бухгалтерском учете";
- Федеральный закон РФ от 08.02.1998 Г. № 14-ФЗ "Об обществах с ограниченной ответственностью";
- Положение по ведению бухгалтерского учета и бухгалтерской отчетности в РФ и т.д.»

Краткое описание структуры. В заключение раздела «**Введение**» необходимо описать структуру ВКР.

Пример:

*«Выпускная квалификационная работа состоит из введения, двух глав, и заключения. Во введении обосновывается актуальность выбранной темы, формулируются цель и задачи исследования, указываются объект и предмет исследования. Первая глава посвящена исследованию теоретических и правовых вопросов организации бухгалтерского учёта. Во второй главе проведён анализ организации бухгалтерского учёта и предложены рекомендации по совершенствованию организации бухгалтерского учёта. В заключении подведены итоги и сделаны выводы исследования».*

**Объем Введения предположительно должен составлять не менее 2 страниц текста, но не более 2,5.**

## **3.2 Основная часть**

**3.2.1 Теоретическая часть** содержит теоретические основы рассматриваемой темы. В ней необходимо отразить состояние проблемы на данный момент, раскрыть содержание основных категорий, показатели, закономерности, структуру, присущие данному процессу (объекту исследования). Особое внимание следует уделить методам исследования (расчета, обоснования), представить различные точки зрения специалистов по рассматриваемым

вопросам, а также дать свою оценку существующих и новых, нетрадиционных подходов. В частности, можно рассмотреть несколько существующих определений какого-либо понятия, имеющих место в тех или иных источниках, дать их сравнительную характеристику, выбрать лучшее с вашей точки зрения или сформулировать свое определение. Или, к примеру, можно проанализировать различный перечень факторов или элементов в той или иной системе. Перечни, классификации, формулировки разных авторов полезно сравнивать, выбирать лучший вариант, высказывать свое суждение.

Главное внимание в теоретической части должно быть уделено той проблеме, которая обозначена в заголовке темы. Так, если тема касается путей повышения эффективности в той или иной области деятельности, то необходимо как можно глубже описать факторы, влияющие на предмет исследования, а также существующие (в теории и практике) пути, которые приведут к повышению эффективности.

При изложении теоретических основ дипломник должен показать не только осознание сущности основных положений, но и широту кругозора, значение и понимание различных подходов к решению проблемы, осмысление их прогрессивности, необходимости использования научных, комплексных подходов, основанных на теории системного анализа и синтеза, достижениях современной экономической и других наук, компьютерной техники, информационных технологий.

**3.2.3 Практическая часть.** Вторая глава выпускной квалификационной работы имеет практический характер. В ней анализируются основные результаты (финансово-экономические, организационно-хозяйственные, управленческие) деятельности объекта исследования, обозначаются проблемы, вскрываются недостатки и отражаются выявленные положительные тенденции этой деятельности.

При выполнении данного этапа должен быть указан способ получения информации (или исходных данных для расчета), позволяющей оценить фактическое состояние проблемы.

При анализе современного состояния проблемы в организации необходимо выполнить:

1. Предварительное изучение объекта исследования, т.е. необходимо определить и зафиксировать особенности объекта исследования, к условиям которого будет привязываться проектная часть работы. Целью практической части – является подготовка документации, необходимой для решения задач, поставленных в ходе подготовки ВКР (финансово-экономические, организационно-хозяйственные, управленческие и др.). Практическая часть ВКР должна обязательно включать конкретные материалы, отражающие достижение цели ВКР автором (готовый межевой или технический план, итоговая величина стоимости недвижимого имущества и т.д. в зависимости от тематики ВКР).

2. Исходя из характеристики современного состояния проблемы, а также на основании краткого анализа направлений ее развития за определенный период времени необходимо сформулировать прогнозную оценку ситуаций: к каким последствиям (негативным или позитивным) приведет дальнейшее развитие рассматриваемой проблемы в том или ином направлении.

3. В тезисной форме следует подвести общий итог, характеризующий современное состояние проблемы, тенденции ее развития, нерешенность ряда методических вопросов, как в теоретических разработках, так и в практических материалах.

В конце каждой главы необходимо сделать краткие выводы, которые являются «переходным мостиком» от предыдущего материала к последующему.

Необходимо помнить, что ВКР не пишется от первого лица, исключаются формулировки типа *«Я рассмотрел»*, *«Целью моей работы»*, *«Я считаю»* и т.д. ВКР должна быть написана с применением нейтральных формулировок, например: *«Можно сделать вывод»*, *«Было проведено исследование»*, *«Предполагается»*.

**3.2.4 Заключение** является подведением итога выполнения ВКР. В заключение логически последовательно излагаются теоретические и практические выводы и предложения, сформулированные студентом по результатам исследования. В заключении



помещаются лишь основные выводы по теории вопроса, по проведенному анализу и всем предполагаемым направлениям совершенствования работы по проблеме с оценкой их эффективности по конкретному объекту исследования. Они должны быть четкими, дающими полное представление о содержании, значимости, обоснованности и эффективности разработок. *Выводы* должны касаться всех частей (глав) работы, быть краткими и вытекать один из другого. Нумеровать выводы не следует. Не допускается использование таблиц.

После выводов следуют *рекомендации* по дальнейшему совершенствованию мероприятий в рамках темы ВКР.

Заключение не должно содержать ничего нового, по сравнению с основным текстом работы. Здесь дается лишь обобщение, более концентрированное выражение основных мыслей и выводов, изложенных ранее в отдельных главах. Из заключения должно быть ясно, к каким результатам пришел автор, насколько решена поставленная перед ним задача.

**Объем заключения составляет примерно 2-2,5 страницы.**

### **3.3 Требования к списку литературы**

**Список литературы** завершает работу. Он отражает теоретическую и практическую базу ВКР, а именно ту литературу, которую изучил и использовал студент в процессе подготовки работы. Рекомендуется использовать не менее **30** различных нормативных и литературных источников.

Все литературные источники располагаются в алфавитном порядке, а при необходимости - в хронологическом, либо по тематическому принципу. В ВКР по специальности «Земельно-имущественные отношения» выделяют следующие рубрики:

**1) Нормативные правовые акты** - излагаются по юридической силе акта (Конституция Российской Федерации, Международные договоры, Федеральные конституционные законы, Кодексы, Федеральные законы, Законы, Указы Президента РФ, Постановления Правительства РФ, нормативные правовые акты представительных и исполнительных органов власти субъектов РФ (законы, постановления и т.д.), инструкции, письма и т.д.).

**2) Научная и учебная литература.**

**3) Электронные ресурсы.**

**Примечание.** Изложение материалов в рубриках - по алфавиту.

На 50% указанные в списке литературы монографии, учебники, учебные и учебно-методические пособия должны быть изданными или опубликованными в течение последних 5 лет. Примеры библиографического описания приведены в **Приложении И; И1; И2.**

### **3.4 Приложения**

Приложения - это материалы прикладного или иллюстративного характера, которые были использованы автором в процессе разработки темы ВКР. К ним относятся:

- различные положения, инструкции, копии документов;
- схемы, графики, диаграммы, таблицы;
- иллюстративный материал, в том числе и примеры, на которые имеется ссылка в тексте, и пр.

Все приложения нумеруются и должны иметь тематические заголовки. В тексте ВКР обязательна ссылка на каждое приложение. Приложения располагают в порядке ссылок на них в тексте.

Каждое приложение начинают с новой страницы, выполняют на листах формата А4.

Приложения обозначают прописными буквами русского алфавита, начиная с А (за исключением букв Ё, З, Й, О, Ч, Ь, Ы, Ъ), которые приводят после слова «Приложение».

В случае полного использования букв русского алфавита приложения обозначают арабскими цифрами.

При наличии в ВКР одного приложения оно обозначается «Приложение А». Образец оформления приведены в **Приложение М**.

### **3.5 Цитирование и заимствования**

Автор ВКР для подтверждения собственных доводов или для критического анализа того или иного явления должен ссылаться на авторитетный источник. Таким образом, подготовленная ВКР демонстрирует научную культуру автора. Академический этикет требует точно воспроизводить цитируемый текст, иначе малейшее его искажение может изменить смысл.

Цитирование не должно быть ни избыточным, ни недостаточным. Избыточное цитирование создает впечатление компилятивности, а недостаточное цитирование снижает научную ценность работы.

Ссылки оформляются в виде подстрочных примечаний. Подстрочные ссылки могут иметь сквозную нумерацию или на каждой странице нумеруются, начиная с цифры. Знак ссылки должен стоять в конце предложения или в конце цитаты, к которым ссылка относится. Цитата заключается в кавычки и приводится без изменений. Если источник пересказывается близко к тексту, то кавычки не ставятся и ссылка сопровождается сокращением См.: например: См.: Чашин А.Н. Бухгалтерский учёт: учебное пособие. М.: Дело и Сервис, 2014, с.272.

## **4. Оформление выпускной квалификационной работы**

Оптимальный объем ВКР составляет **35-40** страниц (в это число входит **Введение** и **Заключение**) машинописного текста, без учета приложений.

Выпускная квалификационная работа печатается в формате редактора Microsoft Office Word с использованием шрифта Times New Roman.

Размеры полей страниц и шрифта ВКР:

- левое поле - 30 мм;
- правое поле - 10 мм;
- верхнее и нижнее поле - 20 мм;
- размер шрифта заголовка структурных элементов, разделов основной части – 16 пт, полужирный;
- размер шрифта заголовка подразделов – 14 пт, полужирный;
- размер шрифта основного текста - 14 пт, обычный;
- размер шрифта в таблицах – 12 пт, обычный
- размер шрифта ссылок - 10 пт;
- цвет шрифта – черный;
- межсимвольный интервал – обычный;
- межстрочный интервал - 1,5 строки (полуторный);
- межстрочный интервал ссылок – 1 строка (одинарный).

Сплошной текст ВКР должен быть выровнен по ширине страницы.

Первая строка абзаца текста должна начинаться на расстоянии 1,25 от левой границы текстового поля ВКР. Абзацный отступ должен быть одинаковым по всему тексту ВКР.

Страницы следует нумеровать арабскими цифрами, соблюдая сквозную нумерацию по всему тексту.

Номер проставляют в центре нижней части страницы без точки, шрифт Times New Roman 14 пт, обычный.

**Титульный лист** является первой страницей работы, но его **не нумеруют**, на следующей странице (содержание) ставится цифра «2» и т.д.

Приложения нумеруют, но не включают в общее количество страниц работы.

### **Оформление заголовков**

Кроме структурных единиц в основной части могут быть использованы и другие элементы: заголовки, перечисления, таблицы, рисунки, формулы (математические

уравнения), библиографические ссылки, сокращения.

Заголовок - обозначение структурной части ВКР (раздела (главы), подраздела (параграфа), таблицы, рисунка и др.). Заголовки четко и кратко должны отражать содержание структурной единицы ВКР.

В названиях разделов, подразделов первая буква прописная, остальные – строчные.

В заголовках следует избегать сокращений (за исключением общепризнанных аббревиатур, единиц величин и сокращений, входящих в условные обозначения).

В заголовках не допускается перенос слова на последующую строку, применение римских цифр, математических знаков и греческих букв.

Если заголовок состоит из двух предложений, то их разделяют точкой.

Разделы, подразделы нумеруют арабскими цифрами.

Заголовок раздела, подраздела печатают, отделяя от номера пробелом, не приводя точку в конце и не подчеркивая.

Разделы должны иметь порядковую нумерацию в пределах всего текста основной части ВКР.

Разделы начинают с нового листа.

Номер подраздела включает номера раздела и подраздела, разделенные точкой.

Межстрочный интервал между строками заголовков разделов, подразделов принимают таким же, как в тексте.

Расстояние между заголовками и предыдущим/последующим текстом должно быть равно одному интервалу.

Шрифт заголовка структурной единицы «Раздел (глава)» - размер 16, полужирный, выравнивание «по центру» без абзацного отступа.

Шрифт заголовка структурной единицы «Подраздел (параграф)» - размер 14, полужирный, выравнивание «по центру» без абзацного отступа.

Примеры оформления заголовков приведены в **приложении Н**.

### **Оформление перечислений**

Перечисления - фрагмент текста, состоящий из предупреждения о том, что далее последует перечисление понятий, предметов или действий, и из самих этих элементов, обозначаемых нумерованными или литерными знаками.

Нумерованные знаки применяются для обозначения последовательности этапов, крупных единиц. Например:

1. Ххххх.
2. Ххххх.
3. Ххххх. и т. д.

В этом случае каждый пункт перечисления начинается с прописной буквы, а в конце ставится точка.

Литерные знаки применяются для равнозначных и не выделяющихся по смыслу по значимости от основного текста перечислений. Литерные знаки оформляются следующим образом:

- а) ххххх;
- б) ххххх;
- в) ххххх; и т. д.

При использовании литерных знаков каждый пункт перечисления начинается со строчной буквы, заканчивается точкой с запятой.

Каждый пункт, подпункт перечисления записывают с абзацного отступа.

Вместо литерных знаков может использоваться дефис.

### **Оформление иллюстраций**

Иллюстрации (таблицы, чертежи, схемы, графики, диаграммы, фотоснимки и т.д.) следует располагать непосредственно после текста, в котором они упоминаются впервые, или на следующей странице.

Таблица - форма организации материала в тексте ВКР, при которой систематически

представленные группы взаимосвязанных данных располагаются по графам и строкам таким образом, что каждый отдельный показатель входит в состав и графы, и строки.

Рисунок - графическое изображение на плоскости, создаваемое с помощью линии, штриха, пятна, точки. К рисункам относят диаграммы, графики.

Таблицу, рисунок помещают под текстом, в котором впервые дана на них ссылка, или на следующей странице. Если таблица большого формата, то ее целесообразно вынести в приложение. При необходимости в приложение может быть вынесен и рисунок. Если в ВКР используются таблицы как дополнение к рисунку, то их следует располагать после рисунка.

Иллюстрации следует нумеровать арабскими цифрами сквозной нумерацией, приводя эти номера после слова «Рисунок», «Таблица». Если рисунок/таблица один/одна, то его обозначают «Рисунок 1»/ «Таблица 1».

Допускается нумерация иллюстраций в пределах раздела, в таких случаях номер иллюстрации состоит из номера раздела и порядкового номера иллюстрации, разделенных точкой, например: «Рисунок 1.2» (второй рисунок первого раздела), «Таблица 1.3» (третья таблица первого раздела).

Иллюстрации при необходимости могут иметь наименование и пояснительные данные (подрисовочный текст).

Наименование таблицы или рисунка должно отражать ее содержание, быть точным, кратким.

Слово «Рисунок» и наименование рисунка помещают под рисунком после пояснительных данных (при наличии таковых), с абзацным отступом, равным 1,25 мм. Точку в конце наименования рисунка не ставят.

От основного текста до верхней границы иллюстрации и от слова «Рисунок» или последней строчки наименования рисунка до последующего основного текста должно быть одно межстрочное расстояние.

Рисунки должны быть вставлены в текст командой «Вставка - Рисунок».

Слово «Рисунок» и наименование рисунка выравнивают по ширине с абзацным отступом (**приложение П**).

Слово «Таблица» и ее заголовок указывают один раз с абзацного отступа над первой частью таблицы, выравнивание – по ширине; над другими частями пишут слова «Продолжение таблицы» с указанием номера таблицы. Далее приводят номер таблицы. Наименование таблицы записывают с прописной буквы над таблицей после ее номера, отделяя от него тире. При этом точку после номера (наименования) таблицы не ставят.

Графу «Номер по порядку» в таблицу не включают. При необходимости нумерации показателей, параметров или других данных порядковые номера следует указывать в первой графе таблицы непосредственно перед их наименованием.

От основного текста до слова «Таблица» и от нижней границы таблицы до последующего основного текста должно быть одно межстрочное расстояние.

Таблицы, рисунки каждого приложения обозначают отдельной нумерацией арабскими цифрами с добавлением перед цифрой обозначения приложения, разделенных точкой: «Таблица Г.1» или «Рисунок А.1».

Заголовки граф и строк таблицы следует писать с первой прописной буквы, а подзаголовки граф - со строчной буквы, если они составляют одно предложение с заголовком, или с прописной буквы, если они имеют самостоятельное значение. В конце заголовков и подзаголовков таблиц точки не ставят. Заголовки и подзаголовки граф указывают в единственном числе.

Размер шрифта текста таблицы – не менее 12-го, интервал единичный.

Ширина таблицы должна соответствовать ширине текстового блока.

На все таблицы, рисунки ВКР обязательно должны быть приведены ссылки в тексте с указанием их номера: «по данным, приведенным в таблице 2.1» или «в соответствии с рисунком 1.3». Допускается оформление ссылок на таблицу, рисунок в скобках, например, (см. табл. 2.1), (см. рис. 1.3).

Иллюстрации необходимо выравнивать по центру страницы.

Иллюстрации могут быть в черно-белом или цветном исполнении.

Иллюстрации следует оформлять в соответствии с **приложением П**.

### **Оформление формул**

Формула - текст, представляющий собой комбинацию специальных знаков, выражающую какое-либо предложение.

Для написания формул в качестве символов следует использовать общепринятые обозначения. Пояснения символов и числовых коэффициентов, включенных в формулу, если они не пояснены ранее в тексте, должны быть приведены непосредственно под формулой. Пояснения каждого символа следует давать с новой строки в той последовательности, в которой символы приведены в формуле.

Первая строка пояснений начинается со слова «где» без двоеточия после него. Переносить формулы на следующую строку допускается только на знаках выполняемых операций, причем знак в начале следующей строки повторяют. При переносе формулы на знаке умножения применяют знак «х».

Формулы должны нумероваться арабскими цифрами сквозной нумерацией, которые записывают на уровне формулы справа в круглых скобках, например (1). Допускается нумерация формул в пределах раздела. В этом случае номер формулы состоит из номера структурной единицы и порядкового номера формулы, разделенных точкой. В тексте допускается использование только одного вида нумерации формул.

Формулы следует выделять из текста в отдельную строку. Выше и ниже каждой формулы должно быть оставлено не менее одной свободной строки.

Например:

Коэффициент конкордации вычисляют по формуле:

$$W = \frac{S}{m^2(n^2 - n)}, \quad (1)$$

где  $W$  – коэффициент конкордации;

$S$  – сумма квадратов отклонений;

$n$  – количество экспертов, принимающих участие в работе;

$m$  – количество оцениваемых объектов.

Если формула дается без пояснения символов, то после нее ставится точка.

Формулы должны быть оформлены в редакторе формул Equation Editor и вставлены в документ как объект.

Размеры шрифта для формул:

- обычный - 14;

- крупный индекс - 10;

- мелкий индекс - 8;

- крупный символ - 20;

- мелкий символ - 14.

### **Оформление ссылок**

Ссылки оформляются сквозной нумерацией по всему тексту арабскими цифрами.

Ссылки создаются командой добавления обычных сносок в Microsoft Office Word внизу страницы. Ссылки следует оформлять в соответствии с **приложением Л**.

Текст ссылок выравнивается по ширине, шрифт 10, интервал единичный.

### **Оформление сокращений**

В целях обеспечения компактности ВКР можно применять сокращение слов и словосочетаний, пропуск части элемента, объединение различных записей в одну запись и другие приемы сокращения.

Сокращению подлежат различные части речи. При сокращении слов применяют усечение, стяжение или сочетание этих приемов. Вне зависимости от используемого приема при сокращении должно оставаться не менее двух букв. Главным условием сокращения слов

является однозначность их понимания и обеспечение расшифровки сокращенных слов. Не следует сокращать слова в тех случаях, когда это может исказить или сделать неясным смысл текста описания, затруднить его понимание. Не допускается сокращать любые заглавия в любой области и общее обозначение материала. В отдельных случаях библиографического описания, например, при записи очень длинного заглавия, допускается применять такой способ сокращения, как пропуск отдельных слов, фраз, если это не приводит к искажению смысла.

В общепринятых сокращениях точка в конце не проставляется.

Примеры: высшее учебное заведение – вуз; среднее профессиональное образование – СПО; сантиметр – см; килограмм – кг, метр – м и т.п. В остальных случаях в конце сокращения ставится точка.

В случае необходимости обозначения своего сложного термина аббревиатурой, ее следует указывать сразу же после данного термина в скобках, например, государственное регулирование экономики (ГРЭ).

Применение сокращений, не предусмотренных стандартами, или условных обозначений предполагает наличие перечня сокращений и условных обозначений.

Наличие перечня не исключает расшифровку сокращения и условного обозначения при первом упоминании в тексте.

Перечень помещают после заключения. Перечень следует располагать столбцом. Слева в алфавитном порядке или в порядке их первого упоминания в тексте приводят сокращения или условные обозначения, справа – их детальную расшифровку. Наличие перечня указывают в содержании ВКР.

## **5. Процедура защиты и оценки выпускной квалификационной работы**

К защите допускаются только работы, оформленные в строгом соответствии с изложенными выше требованиями и прошедшие нормоконтроль (**Приложение Д**). За содержание и оформление ВКР, принятые в ней решения, правильность всех данных и сделанные выводы отвечает студент – автор ВКР.

Подведение итогов подготовки ВКР включает следующие этапы:

- сдачу ВКР на проверку руководителю;
- доработку ВКР с учетом замечаний руководителя;
- сдачу готовой ВКР на защиту;
- защиту ВКР.

Срок сдачи готовой ВКР определяется учебным графиком. Срок доработки ВКР устанавливается руководителем с учетом сущности замечаний и объема необходимой доработки.

Выполненная ВКР подписывается студентом и представляется на защиту.

Защита ВКР, как правило, должна проводиться публично.

Защита ВКР, как правило, состоит в коротком (5-7 минут) докладе студента с демонстрацией презентации, выполненной в PowerPoint, и ответах на вопросы по существу работы. Выполнение презентации обязательно для каждого студента.

Выпускные квалификационные работы, имеющие творческий характер и представляющие практический интерес, могут быть представлены на конкурс научных работ.

При выставлении итоговой оценки руководитель ВКР учитывает не только ее содержание, но и степень самостоятельности работы студента, что отмечается в рецензии.

## **6. Особенности организации и проведения защиты выпускной квалификационной работы с применением электронного обучения, дистанционных образовательных технологий**

Организация и проведение защиты ВКР осуществляется в ЭИОС Университета.

Не допускается проведение защиты ВКР с применением ЭО и ДОТ при наличии сведений, составляющих государственную или иную охраняемую законом тайну.

Местом проведения защиты ВКР с применением ЭО и ДОТ является место нахождения колледжа независимо от места нахождения обучающихся.

Не допускается взимание платы с обучающихся за проведение защиты ВКР с применением ЭО и ДОТ.

Личный кабинет обучающегося и личный кабинет руководителя доступны в ЭИОС по персональным учетным данным, через которые осуществляется идентификация личности.

В личном кабинете обучающегося функционируют следующие разделы:

- расписание ГИА;
- заявление на организацию и проведение защиты ВКР с применением ЭО и ДОТ;
- заявление на утверждение темы и назначение руководителя ВКР;
- заявление на изменение темы ВКР;
- локальные нормативные акты Университета и методические рекомендации по выполнению и защите ВКР;
- расписка с текстом: «Я подтверждаю, что настоящая работа написана мною лично и не нарушает интеллектуальные права третьих лиц»;
- ВКР;
- отзыв руководителя о ВКР;
- отчет (справка) о проверке ВКР на объем заимствования (**Приложение В**);
- рецензия на ВКР;
- согласие автора на передачу неисключительных прав на ВКР.

В личном кабинете руководителя ВКР функционируют следующие разделы:

- расписание ГИА;
- отзыв руководителя о ВКР;
- рецензия на ВКР;
- ВКР студента;
- отчет (справка) о проверке ВКР на объем заимствования.

Организация и проведение защиты ВКР с применением ЭО и ДОТ осуществляются одним из следующих способов:

- в соответствии с приказом ректора Университета;
- на основании личного заявления обучающегося (**Приложение Т**).

Заявление должно быть представлено не позднее 10 календарных дней до дня защиты ВКР.

При издании приказа ректора Университета о проведении государственной итоговой аттестации с применением ЭО и ДОТ предоставление заявлений от обучающихся не требуется.

Правильно оформленное личное заявление обучающегося может быть представлено одним из следующих способов:

- в учебно-методический отдел колледжа через ЭИОС;
- в отсканированном или сфотографированном виде на установленный адрес электронной почты учебно-методического отдела;
- непосредственно в учебно-методический отдел колледжа.

Особенности порядка выбора темы ВКР, ее утверждения и изменения в случае реализации программы ОП ВО с применением ЭО и ДОТ.

Взаимодействие руководителя ВКР и обучающегося осуществляется посредством:

- ЭИОС Университета;
- обмена электронными сообщениями по определенным адресам электронных почт;
- аудиторной и внеаудиторной контактной работы;
- ВКС.

Переписка и пересылаемые документы (содержимое электронных писем) по адресу электронной почты, указанному в заявлении обучающегося, являются юридически значимыми действиями.

Взаимодействие по ЭИОС, электронной почте и ВКС имеет силу простой электронной подписи и равнозначно бумажным документам с личными подписями обучающегося, руководителя ВКР и иных уполномоченных представителей колледжа.

Обучающийся, руководитель ВКР обязуются сообщать друг другу обо всех случаях взлома или иного несанкционированного доступа к их электронным почтовым ящикам.

Особенности порядка выполнения ВКР, проверки на объем заимствования, отзыва и рецензирования.

В течение срока, отведенного на выполнение ВКР, Предметно-цикловой комиссией (далее – ПЦК) могут быть определены сроки и формы апробации промежуточных результатов исследований по ВКР (доклады, выступления, отчеты и т.д.), в том числе предварительной защиты ВКР, осуществляемой на заседаниях ПЦК, которые проводятся в режиме ВКС и (или) через ЭИОС.

Руководитель проверяет промежуточные версии ВКР на объем заимствования в соответствующей информационной системе Университета и направляет обучающемуся отчет (справку) о проверке ВКР на объем заимствования на установленный адрес электронной почты или через ЭИОС, а также осуществляет контроль за соблюдением студентом установленных требований и сроков подготовки ВКР.

Студент обязан не позднее чем за 10 календарных дней до дня защиты:

- направить на адрес электронной почты руководителя или через ЭИОС полностью завершенную, согласованную с руководителем и правильно оформленную ВКР (далее – завершенная ВКР) в электронной форме (файл электронной формы ВКР направляется в расширении .doc (.docx) на адрес электронной почты руководителя) (титульный лист в **Приложении Ж**);

- направить на адрес электронной почты учебно-методического отдела или через ЭИОС в отсканированном или сфотографированном виде подписанное согласие автора на передачу неисключительных прав на ВКР (**Приложение Р**);

- после согласования с руководителем завершенной версии ВКР, направить на адрес электронной почты учебно-методического отдела или через ЭИОС аутентичную электронную форму ВКР в формате PDF (файл PDF, сконвертированный из текстового редактора MS Word или иного редактора, с вставленными страницами с собственноручной припиской и подписью студента). В аутентичной электронной форме ВКР в формате PDF заключение и список использованных источников и литературы без подписей удаляются и заменяются на заключение и список использованных источников и литературы соответственно с собственноручной подписью студента в отсканированном или сфотографированном виде.

При отправке ВКР руководителю через ЭИОС в личном кабинете обучающегося формируется расписка с текстом: «Я подтверждаю, что настоящая работа написана мною лично и не нарушает интеллектуальные права третьих лиц».

Руководитель после получения завершенной ВКР:

- осуществляет проверку ВКР как по содержанию, так и на предмет соблюдения студентом требований, установленных настоящим Положением, программой ГИА, методическими указаниями по выполнению ВКР и согласовывает завершенную ВКР для передачи в учебно-методический отдел;

- осуществляет проверку ВКР на объем заимствования, в том числе выявление неправомерных заимствований, в соответствующей информационной системе Университета в установленном порядке;

- формирует отчет (справку) о проверке ВКР на объем заимствования;

- формирует отрицательный или положительный отзыв на ВКР (**Приложение Г**);

- направляет или представляет рецензенту ВКР отчет (справку) о проверке ВКР на объем заимствования (в отсканированном или сфотографированном виде с собственноручной подписью руководителя) и форму рецензии в расширении .doc (.docx) (**Приложение Е**).



Руководитель не позднее 5 календарных дней до дня защиты ВКР направляет на адрес электронной почты учебно-методического отдела следующие датированные документы в отсканированном или сфотографированном виде:

- отрицательный или положительный отзыв на ВКР;
- отчет (справку) о проверке ВКР на объем заимствования;
- рецензию на ВКР.

Руководитель обеспечивает ознакомление обучающегося с отзывом и рецензией не позднее чем за 5 календарных дней до дня защиты ВКР.

Студент при согласовании с руководителем готовит презентацию к докладу по ВКР (**Приложение С**). Файл презентации должен быть направлен студентом на адрес электронной почты учебно-методического отдела не позднее 3 календарных дней до дня защиты ВКР.

Особенности организации работы ГЭК.

Для работы ГЭК в Университете выделяется помещение, обеспеченное следующими техническими средствами, технологическими условиями и программным обеспечением:

- персональный компьютер с функционирующим программным обеспечением;
- высокоскоростное подключение к сети интернет;
- веб-камера;
- микрофон с колонками или гарнитурой (комплект из наушников и микрофона);
- доступ к ЭИОС секретаря и членов ГЭК;
- функционирование ВКС;
- программное обеспечение для видео- или аудиозаписи защиты ВКР;
- возможность обмена сообщениями и файлами между секретарем, членами ГЭК и обучающимся;

- возможность демонстрации презентационных материалов во время защиты ВКР;
- возможность для электронной идентификации личности обучающегося;
- возможность для визуальной идентификации личности обучающегося.

В целях обеспечения технического сопровождения процесса проведения защиты ВКР может быть привлечен соответствующий сотрудник Университета.

Организация помещения для обучающегося в Университете для защиты ВКР.

В случае отсутствия у обучающегося технических и технологических возможностей прохождения защиты ВКР с применением ЭО и ДОТ в Университете выделяется в порядке, установленном действующим законодательством РФ, помещение, обеспеченное следующими техническими средствами, технологическими условиями и программным обеспечением:

- персональный компьютер с функционирующим программным обеспечением;
- высокоскоростное подключение к сети интернет;
- веб-камера;
- микрофон с колонками или гарнитурой (комплект из наушников и микрофона);
- доступ к ЭИОС;
- функционирование ВКС;
- возможность обмена сообщениями и файлами между секретарем, членами ГЭК и обучающимся;

- возможность демонстрации презентационных материалов во время защиты ВКР;
- возможность для электронной идентификации личности обучающегося;
- возможность для визуальной идентификации личности обучающегося.

Помещение, в котором находится обучающийся, должно соответствовать следующим требованиям:

- помещение должно быть со стенами, закрытой дверью;
- в помещении не должны находиться посторонние лица, за исключением сопровождающих лиц для поступающих или обучающихся с ограниченными возможностями здоровья и инвалидов;
- средства связи и компьютеры, которые не задействованы в работе ЭИОС, должны быть отключены;

– рабочая поверхность стола, на котором установлен персональный компьютер поступающего или обучающегося, должна быть свободна от всех предметов, за исключением документов, удостоверяющих личность обучающегося, чистых листов бумаги, ручки и необходимых технических устройств и средств (в случае если они предусмотрены программой аттестации);

– веб-камера не должна располагаться напротив источника освещения и должна обеспечивать обзор помещения в радиусе 2-3 метров от поступающего или обучающегося.

Особенности представления к защите и защиты ВКР.

Учебно-методический отдел передает секретарю ГЭК по защите ВКР не позднее чем за 2 календарных дня до дня ее защиты следующие документы:

- ВКР в электронной форме;
- отзыв на ВКР в электронной форме;
- отчет (справка) о проверке ВКР на объем заимствования в электронной форме;
- рецензию на ВКР в электронной форме;
- презентацию студента по ВКР в электронном виде.

Бумажные формы перечисленных выше в настоящем пункте документов могут быть представлены при наличии их в учебно-методическом отделе.

Секретарь ГЭК загружает презентацию в соответствующую программу ВКС, а также размещает указанные документы в хранилище с доступом по ссылке и рассылает ссылку на материалы по электронной почте членам ГЭК для ознакомления.

Секретарь ГЭК совместно с дирекцией колледжа в соответствии с расписанием ГИА составляет расчетное время защиты ВКР по каждому обучающемуся и согласует с управлением информационных технологий Университета для технического сопровождения. О принятом решении обучающиеся уведомляются через ЭИОС или официальный сайт колледжа.

Не менее чем за 1 день до дня защиты ВКР секретарь ГЭК отправляет через ЭИОС или размещает через официальный сайт колледжа ссылку на ВКС с указанием персонального времени защиты ВКР и организует тестовое подключение обучающихся для определения их технической готовности.

Защита ВКР производится в соответствии с утвержденным расписанием ГИА с учетом расчетного времени, необходимого для защиты ВКР каждого обучающегося.

Защита ВКР осуществляется в устной форме с использованием ВКС.

В день защиты за 30 минут до начала времени защиты ВКР, установленного расписанием, обучающийся входит в личный кабинет в ЭИОС для электронной идентификации личности.

В установленное время обучающийся переходит по ссылке в запланированную ВКС для прохождения визуальной идентификации личности и установления соединения с ГЭК.

Процедуру идентификации личности обучающегося проводит секретарь ГЭК посредством визуальной сверки личности обучающегося с документом, удостоверяющим его личность. Обучающийся должен продемонстрировать перед камерой в реальном времени в онлайн-режиме секретарю ГЭК свое лицо и документ, удостоверяющий его личность, назвав свои фамилию, имя и отчество. Секретарь ГЭК производит сверку визуальных данных обучающегося и данных документа, удостоверяющего его личность, с зачетной книжкой обучающегося.

В случае непрохождения процедуры идентификации личности не по техническим причинам обучающийся считается лицом, не прошедшим ГИА в связи с неявкой по неуважительной причине.

После успешной процедуры идентификации личности обучающийся приступает к докладу по теме ВКР с использованием презентационных материалов по ВКС. Процедура защиты ВКР осуществляется в порядке, установленном настоящим Положением.

Секретарь фиксирует ход защиты ВКР в протоколах заседания ГЭК, а также ведет аудиозапись хода защиты ВКР посредством соответствующего функционала ВКС.

Аудиозапись хранится на электронных носителях, которые определяются колледжем, до завершения ГИА по календарному учебному графику, а затем подлежат удалению.

В случае прерывания соединения ВКС со стороны обучающегося более двух раз с общей продолжительностью более 15 минут ГЭК вправе отменить защиту ВКР данного обучающегося, о чем составляется акт, который подписывается председателем, секретарем и сотрудником Университета, осуществляющим техническое сопровождение. Составленный акт подтверждает факт неявки на ГИА по уважительной причине и является основанием для повторного проведения защиты ВКР в другой назначенный день.

Для обучающихся, которые не явились по уважительной причине, назначается день и время повторного проведения защиты ВКР.

В случае невозможности установить интернет-соединение в течение 15 минут в день и время повторного проведения защиты ВКР обучающийся обязан предоставить в учебно-методический отдел или направить на адрес электронной почты учебно-методического отдела документ, подтверждающий невозможность устранения с его стороны препятствий для установления интернет-соединения (официальное письмо оператора подвижной связи или интернет-провайдера). В случае если документ не будет предоставлен в течение 5 рабочих дней после даты повторного проведения защиты ВКР обучающийся подлежит отчислению в связи с неявкой на ГИА по неуважительной причине.

Объявление результатов защиты ВКР делает председатель ГЭК (заместитель председателя) в присутствии членов ГЭК и студента в день защиты ВКР в устной форме в режиме ВКС.

Решение, принятое ГЭК, оформляется протоколом и экзаменационными ведомостями в порядке, установленном локальным нормативным актом Университета. Протокол заседания ГЭК подписывается председательствующим и секретарем.

По результатам защиты ВКР студент имеет право подать мотивированную апелляцию о нарушении, по его мнению, установленной процедуры проведения государственной итоговой аттестации в порядке, установленном локальным нормативным актом Университета.

Размещение текстов ВКР в ЭБС осуществляется в порядке, установленном Положением о выпускной квалификационной работе студентов, обучающихся по образовательным программам среднего профессионального образования – (приказ БашГУ от 29.04.2020 г. № 514).

Предоставление бумажной версии ВКР.

Обучающийся обязан сдать в учебно-методический отдел ВКР в печатном сброшюрованном виде в установленном порядке и в установленные сроки.

Предоставление бумажной версии ВКР возможно путем:

- личной передачи в учебно-методический отдел;
- передачи в учебно-методический отдел через представителя по нотариальной доверенности;
- курьерской доставки по адресу учебно-методического отдела колледжа.

ВКР в печатном сброшюрованном виде должна быть собственноручно подписана обучающимся. После заключения студент делает собственноручную приписку с текстом: «Я подтверждаю, что настоящая работа написана мною лично и не нарушает интеллектуальные права третьих лиц», после которой ставит свою подпись, фамилию, имя и отчество. Подпись обучающегося с фамилией и инициалами ставится также после списка использованных источников и литературы.

(обязательное)

**Заявление  
на утверждение темы выпускной квалификационной работы**

\_\_\_\_\_  
(наименование ПЦК)

студента (-ки) \_\_\_\_\_ курса

\_\_\_\_\_ формы обучения  
(очной, очно-заочной, заочной)

Условия обучения \_\_\_\_\_

(за счет средств бюджета РФ, по договору об образовании)

\_\_\_\_\_  
(наименование специальности)

\_\_\_\_\_  
(фамилия, имя, отчество полностью)

Номер сотового телефона \_\_\_\_\_

Адрес электронной почты \_\_\_\_\_

**ЗАЯВЛЕНИЕ**

Прошу утвердить тему выпускной квалификационной работы :

\_\_\_\_\_  
(наименование темы)

и закрепить в качестве руководителя \_\_\_\_\_

(ученое звание, ученая степень, должность, фамилия, имя, отчество полностью)

« \_\_\_\_ » \_\_\_\_\_ 20 \_\_\_\_ г.

\_\_\_\_\_  
(подпись)

/ \_\_\_\_\_  
(фамилия и инициалы)

Утвердить тему выпускной квалификационной работы

Назначить руководителем выпускной квалификационной работы \_\_\_\_\_

(фамилия и инициалы)

Председатель ПЦК \_\_\_\_\_

(подпись)

/ \_\_\_\_\_  
(фамилия и инициалы)

« \_\_\_\_ » \_\_\_\_\_ 20 \_\_\_\_ г.

(обязательное)

**Задание  
на выполнение выпускной квалификационной работы**

МИНИСТЕРСТВО ОБРАЗОВАНИЯ И НАУКИ РОССИЙСКОЙ ФЕДЕРАЦИИ  
ФЕДЕРАЛЬНОЕ ГОСУДАРСТВЕННОЕ БЮДЖЕТНОЕ ОБРАЗОВАТЕЛЬНОЕ  
УЧРЕЖДЕНИЕ ВЫСШЕГО ОБРАЗОВАНИЯ  
«БАШКИРСКИЙ ГОСУДАРСТВЕННЫЙ УНИВЕРСИТЕТ»  
КОЛЛЕДЖ

Специальность \_\_\_\_\_ « \_\_\_\_\_ »  
(код) (наименование)

**ЗАДАНИЕ  
на выполнение выпускной квалификационной работы**

Тема: \_\_\_\_\_

Календарный график выполнения: \_\_\_\_\_

Исходные данные к работе: \_\_\_\_\_

Перечень подлежащих исследованию в работе вопросов:

Дата выдачи задания « \_\_\_\_ » \_\_\_\_\_ 20\_\_ г.

Руководитель \_\_\_\_\_ / \_\_\_\_\_  
(подпись) (Ф.И.О.)

Срок сдачи студентом завершённой ВКР « \_\_\_\_ » \_\_\_\_\_ 20\_\_ г.

Исполнитель  
студент(ка) группы \_\_\_\_\_ / \_\_\_\_\_ /  
(индекс) (подпись) (Фамилия, инициалы)

(обязательное)

**Отчет о проверке  
выпускной квалификационной работы на объем заимствования**

МИНИСТЕРСТВО ОБРАЗОВАНИЯ И НАУКИ РОССИЙСКОЙ ФЕДЕРАЦИИ  
ФЕДЕРАЛЬНОЕ ГОСУДАРСТВЕННОЕ БЮДЖЕТНОЕ ОБРАЗОВАТЕЛЬНОЕ  
УЧРЕЖДЕНИЕ ВЫСШЕГО ОБРАЗОВАНИЯ  
«БАШКИРСКИЙ ГОСУДАРСТВЕННЫЙ УНИВЕРСИТЕТ»

КОЛЛЕДЖ

**ОТЧЕТ О ПРОВЕРКЕ**  
выпускной квалификационной работы на объем заимствования

Фамилия, имя, отчество (при наличии) студента	
Наименование темы выпускной квалификационной работы	
Дата и время проверки	____. ____ . ____ г. Ч. ____ мин.
Модули поиска	Интернет (Антиплагиат)
Оригинальные блоки	____%
Заимствованные блоки	____%
Заимствование из «белых» источников	____%
<b>Итоговая оценка оригинальности</b>	____%

Руководитель  
выпускной квалификационной работы

\_\_\_\_\_/\_\_\_\_\_  
(подпись) (фамилия, инициалы)

« \_\_\_\_ » \_\_\_\_\_ 20 \_\_\_\_ г.

(обязательное)

**ОТЗЫВ  
на выпускную квалификационную работу**

Приложение Г.1

**Форма положительного отзыва руководителя**

МИНИСТЕРСТВО ОБРАЗОВАНИЯ И НАУКИ РОССИЙСКОЙ ФЕДЕРАЦИИ  
ФЕДЕРАЛЬНОЕ ГОСУДАРСТВЕННОЕ БЮДЖЕТНОЕ ОБРАЗОВАТЕЛЬНОЕ  
УЧРЕЖДЕНИЕ ВЫСШЕГО ОБРАЗОВАНИЯ  
«БАШКИРСКИЙ ГОСУДАРСТВЕННЫЙ УНИВЕРСИТЕТ»  
КОЛЛЕДЖ

**ОТЗЫВ  
на выпускную квалификационную работу**

Студента (ки) \_\_\_\_\_

(фамилия, имя, отчество (при наличии) полностью)

Уровень профессионального образования: среднее профессиональное образование - \_\_\_\_\_

Специальность: \_\_\_\_\_  
(код и наименование)

Наименование темы выпускной квалификационной работы: \_\_\_\_\_

Руководитель выпускной квалификационной работы: \_\_\_\_\_  
(ученое звание, ученая степень, должность, фамилия, имя, отчество полностью)

Консультант выпускной квалификационной работы: \_\_\_\_\_  
(ученое звание, ученая степень, должность, фамилия, имя, отчество полностью)

**Выпускная квалификационная работа (далее – ВКР) (нужное отметить «V»):**

<input type="checkbox"/>	выполнена на тему, утвержденную приказом ректора Университета (директора филиала)
<input type="checkbox"/>	содержание ВКР соответствует теме ВКР, утвержденной приказом ректора Университета (директора филиала)
<input type="checkbox"/>	выполнена с соблюдением сроков сдачи завершённой ВКР
<input type="checkbox"/>	выполнена с соблюдением требований к ВКР, установленных Положением о ВКР, а также программами ГИА по соответствующим направлениям подготовки (специальностям) и методическими указаниями по выполнению ВКР.

*В содержании отзыва отражаются: степень самостоятельности и инициативности обучающегося при подготовке ВКР, умение проводить исследование, обобщать данные практики и научной литературы, замечания по ВКР, рекомендации, а также другое.*

Выпускная квалификационная работа фамилия, имя, отчество (при наличии) полностью соответствует требованиям образовательной программы среднего профессионального образования по данной специальности

Приложение: Отчет (справка) о проверке на объем заимствования на \_\_\_\_\_ л. в 1 экз.

Руководитель \_\_\_\_\_ / \_\_\_\_\_  
выпускной квалификационной работы (подпись) (Фамилия И.О.)

« \_\_\_\_ » \_\_\_\_\_ 20\_\_ г.

С отзывом на выпускную квалификационную работу ознакомлен<sup>1</sup>:

Обучающийся<sup>2</sup> \_\_\_\_\_ / \_\_\_\_\_  
(подпись) (Фамилия И.О.)

« \_\_\_\_ » \_\_\_\_\_ 20\_\_ г.

<sup>1</sup> Строка подлежит удалению, если подготовка и (или) защита ВКР с применением ЭО, ДОТ.  
<sup>2</sup> не позднее чем за 5 календарных дней до дня защиты выпускной квалификационной работы.

**Приложение Г.2**  
**Форма отрицательного отзыва руководителя**

МИНИСТЕРСТВО ОБРАЗОВАНИЯ И НАУКИ РОССИЙСКОЙ ФЕДЕРАЦИИ  
ФЕДЕРАЛЬНОЕ ГОСУДАРСТВЕННОЕ БЮДЖЕТНОЕ ОБРАЗОВАТЕЛЬНОЕ  
УЧРЕЖДЕНИЕ ВЫСШЕГО ОБРАЗОВАНИЯ  
«БАШКИРСКИЙ ГОСУДАРСТВЕННЫЙ УНИВЕРСИТЕТ»

**КОЛЛЕДЖ**

**ОТЗЫВ**

**на выпускную квалификационную работу**

Студента (ки) \_\_\_\_\_

(фамилия, имя, отчество (при наличии) полностью)

Уровень профессионального образования: среднее профессиональное образование - \_\_\_\_\_

Специальность: \_\_\_\_\_  
(код и наименование)

Наименование темы выпускной квалификационной работы: \_\_\_\_\_

Руководитель выпускной квалификационной работы: \_\_\_\_\_  
(ученое звание, ученая степень, должность, фамилия, имя, отчество полностью)

Консультант выпускной квалификационной работы: \_\_\_\_\_  
(ученое звание, ученая степень, должность, фамилия, имя, отчество полностью)

**Отрицательный отзыв на выпускную квалификационную работу составлен в связи с (нужное отметить «V»):**

<input type="checkbox"/>	использованием в ВКР заимствованного материала без ссылки на автора и (или) источник заимствования, результатов научных работ, выполненных студентом в соавторстве, без ссылок на соавторов;
<input type="checkbox"/>	наличием неправомочных заимствований в тексте ВКР по специальности в объеме 40,1 % и более;
<input type="checkbox"/>	выполнением работы на тему, отличающуюся от темы, утвержденной приказом ректора Университета (директора филиала);
<input type="checkbox"/>	выполнением работы, содержание которой не соответствует теме ВКР, утвержденной приказом ректора Университета (директора филиала);
<input type="checkbox"/>	несоблюдением сроков сдачи заверченной ВКР;
<input type="checkbox"/>	несоблюдением других требований к ВКР, установленных Положением о ВКР, а также программами ГИА по соответствующей специальности и методическими указаниями по выполнению ВКР.

*В содержании отзыва отражаются: степень самостоятельности и инициативности обучающегося при подготовке ВКР, умение проводить исследование, обобщать данные практики и научной литературы, замечания по ВКР, рекомендации, а также другое.*

Выпускная квалификационная работа фамилия, имя, отчество (при наличии) полностью не соответствует требованиям образовательной программы среднего профессионального образования по данной специальности

Приложение: Отчет (справка) о проверке на объем заимствования на \_\_\_\_\_ л. в 1 экз.

Руководитель

выпускной квалификационной работы

\_\_\_\_\_/\_\_\_\_\_  
(подпись) (Фамилия И.О.)

« \_\_\_\_ » \_\_\_\_\_ 20\_\_ г.



С отзывом на выпускную квалификационную  
работу ознакомлен<sup>3</sup>:  
Обучающийся<sup>4</sup>

\_\_\_\_\_/\_\_\_\_\_  
(подпись) (Фамилия И.О.)  
« \_\_\_\_ » \_\_\_\_\_ 20\_\_ г.

---

<sup>3</sup> Строка подлежит удалению, если подготовка и (или) защита ВКР с применением ЭО, ДОТ.  
<sup>4</sup> не позднее чем за 5 календарных дней до дня защиты выпускной квалификационной работы.

(обязательное)

**Лист нормоконтроля выпускной квалификационной работы**

МИНИСТЕРСТВО ОБРАЗОВАНИЯ И НАУКИ РОССИЙСКОЙ ФЕДЕРАЦИИ  
 ФЕДЕРАЛЬНОЕ ГОСУДАРСТВЕННОЕ БЮДЖЕТНОЕ ОБРАЗОВАТЕЛЬНОЕ  
 УЧРЕЖДЕНИЕ ВЫСШЕГО ОБРАЗОВАНИЯ  
 «БАШКИРСКИЙ ГОСУДАРСТВЕННЫЙ УНИВЕРСИТЕТ»

**КОЛЛЕДЖ**

**Лист нормоконтроля выпускной квалификационной работы**

студента (ки) \_\_\_\_\_  
 (фамилия, имя, отчество)

Тема ВКР: \_\_\_\_\_

Заданные компоненты	Содержание замечания (с указанием номера страницы)
1 Титульный лист	
2 Содержание	
3 Введение (наличие необходимых элементов аппарата научного исследования)	
4 Заголовки разделов, подразделов (нумерация, шрифт, расположение)	
5 Заключение	
6 Формулы	
7 Библиографические ссылки, цитаты	
8 Внетекстовые элементы (рисунки, таблицы)	
9 Сокращения слов	
10 Список использованных источников	
11 Приложения	
12 Оформление текста, в том числе: - размеры полей; - режим выравнивания; - абзацный отступ; - межстрочный интервал; - шрифт; - нумерация страниц	

Нормоконтролер \_\_\_\_\_ / \_\_\_\_\_ /  
 (подпись) (фамилия, инициалы)

«\_\_» \_\_\_\_\_ 20\_\_ г.

(обязательное)

**РЕЦЕНЗИЯ**  
**на выпускную квалификационную работу**

Студента (ки) \_\_\_\_\_  
(фамилия, имя, отчество (при наличии) полностью)

Уровень профессионального образования: среднее профессиональное образование

Специальность: \_\_\_\_\_  
(код и наименование)

Наименование темы выпускной квалификационной работы: \_\_\_\_\_

*В содержании рецензии отражаются: актуальность и новизна темы ВКР, обоснованность сделанных выводов, достоинства ВКР, недостатки ВКР, вопросы к автору, рекомендации, другое.*

Считаю, что данная работа заслуживает оценки \_\_\_\_\_<sup>5</sup>.

Рецензент

\_\_\_\_\_  
(ученое звание, ученая степень,  
должность)

(м.п., подпись)

\_\_\_\_\_  
(Фамилия И.О.)

С рецензией на выпускную  
квалификационную работу ознакомлен<sup>6</sup>:  
Обучающийся

\_\_\_\_\_/\_\_\_\_\_  
(подпись) (Фамилия И.О.)  
«\_\_\_» \_\_\_\_\_ 20\_\_ г.

<sup>5</sup> неудовлетворительно, удовлетворительно, хорошо, отлично

<sup>6</sup>Строка подлежит удалению, если подготовка и (или) защита ВКР с применением ЭО, ДОТ.

(обязательное)

**Образец титульного листа выпускной квалификационной работы**

МИНИСТЕРСТВО ОБРАЗОВАНИЯ И НАУКИ РОССИЙСКОЙ ФЕДЕРАЦИИ  
ФЕДЕРАЛЬНОЕ ГОСУДАРСТВЕННОЕ БЮДЖЕТНОЕ ОБРАЗОВАТЕЛЬНОЕ  
УЧРЕЖДЕНИЕ ВЫСШЕГО ОБРАЗОВАНИЯ  
«БАШКИРСКИЙ ГОСУДАРСТВЕННЫЙ УНИВЕРСИТЕТ»

КОЛЛЕДЖ

ВЫПУСКНАЯ КВАЛИФИКАЦИОННАЯ РАБОТА ПО ПРОГРАММЕ  
СРЕДНЕГО ПРОФЕССИОНАЛЬНОГО ОБРАЗОВАНИЯ

ИВАНОВ ИВАН ИВАНОВИЧ

ОРГАНИЗАЦИЯ БУХГАЛТЕРСКОГО УЧЁТА НА ПРЕДПРИЯТИИ

Выполнил(а):

Студент(ка) 3 курса очной формы обучения

Специальность 38.02.01

«Земельно-имущественные отношения»

Допущено к защите в ГЭК и проверено  
на объем заимствования:

Председатель ПЦК  
преподаватель

(ученая степень, ученое звание, должность)

Руководитель

к.э.н., доцент

(ученая степень, ученое звание, должность)

\_\_\_\_\_ / Т.П. Федотова  
(подпись) (И.О. Фамилия)

\_\_\_\_\_ / И.И. Петров  
(подпись) (И.О. Фамилия)

«\_\_» \_\_\_\_\_ 202\_ г.

УФА – 202\_

**Группировка библиографических записей по видам источников**

- 1 Международные договоры Российской Федерации;
- 2 Конституция Российской Федерации;
- 3 конституции, уставы субъектов РФ;
- 4 федеральные конституционные законы;
- 5 федеральные законы и законы РФ;
- 6 законы субъектов РФ;
- 7 указы Президента РФ;
- 8 указы глав субъектов РФ;
- 9 постановления Правительства РФ;
- 10 постановления правительств субъектов РФ;
- 11 нормативно-правовые акты министерств и ведомств РФ;
- 12 нормативно-правовые акты министерств и ведомств субъектов РФ;
- 13 нормативно-правовые акты органов местного самоуправления;
- 14 локальные нормативные акты предприятий и организаций;
- 15 учебная, методическая, научная литература, в том числе статьи, монографии, учебники, диссертации, авторефераты (по алфавиту);
- 16 акты международных судов;
- 17 акты Конституционного Суда РФ;
- 18 акты конституционных (уставных) судов субъектов РФ;
- 19 акты Пленума Верховного Суда РФ;
- 20 акты Пленума Высшего Арбитражного Суда РФ;
- 21 акты Президиума Верховного Суда РФ;
- 22 акты Президиума Высшего Арбитражного Суда РФ;
- 23 акты судов надзорной инстанции по отдельным делам;
- 24 акты судов кассационной инстанции по отдельным делам;
- 25 акты судов апелляционной инстанции по отдельным делам;
- 26 акты судов первой инстанции по отдельным делам;
- 27 отдельные судебные дела;
- 28 отдельные уголовные дела;
- 29 отдельные исполнительные производства;
- 30 правоприменительные акты государственных органов власти (предписания прокуратуры, постановления о привлечении к административной ответственности и т.д., и т.п.);
- 31 иные эмпирические материалы (приказы отдельных организаций, учредительные документы, локальные положения и т.п.).

**Примеры библиографических описаний, включаемых в структурный элемент «Список использованных источников»**

Для произведений, созданных одним, двумя или тремя авторами, применяется библиографическая запись под заголовком, содержащим имя лица:

1 Семенов, В. В. Философия : итог тысячелетий. Философская психология / В. В. Семенов ; Рос. акад. наук, Пушин. науч. центр, Ин-т биофизики клетки, Акад. проблем сохранения жизни. – Пушино : ПНЦ РАН, 2000. - 64 с. - ISBN 5-201-14433-0.

2 Земсков, А. И. Электронные библиотеки : учебник / А. И. Земсков, Я. Л. Шрайберг. – Москва: Либерия, 2003. - 352 с. - (Альманах «Приложение к журналу «Библиотека»»). - ISBN 5-85129-184-2.

3 Бойделл, Т. Как лучше управлять организацией : учеб. пособие : пер. с англ. / Т. Бойделл. – Москва : ИНФРА-М ПРЕМЬЕР, 2005. - 202 с. - ISBN 4-85129-184-3.

4 Силк, Дж. Большой взрыв. Рождение и эволюция Вселенной / Дж. Силк; пер. с англ. А. Р. Полнарева. – Москва : Мир, 1982. - 391 с. - ISBN 2-85129-184-8.

Если количество авторов четыре и более, применяется библиографическая запись под заглавием:

1 Теория зарубежной судебной медицины : учеб. пособие / В. Н. Алисиевич [и др.]. - Москва : Изд-во Моск. гос. ун-та, 1990. - 40 с. - ISBN 9-81229-184-2.

2 Теория зарубежной судебной медицины : учеб. пособие / В. Н. Алисиевич, С. Н. Смирнова, В. К. Авдеева, П. Н. Волкова; Моск. гос. ун-т. - Москва : МГУ, 1990. - 40 с. - ISBN 9-81229-184-2.

Для многотомных изданий документ в целом описывается следующим образом:

1 Гиппиус, З. Н. Сочинения : в 2 т. / Зинаида Гиппиус; [вступ. ст., подгот. текста и коммент. Т. Г. Юрченко; Рос. акад. наук, Ин-т науч. информ. по обществ. наукам]. - Москва: Лаком-книга : Габестро, 2001. - 2 т. - (Золотая проза серебряного века). - ISBN 5-85647-056-7.

2 Корецкий, Д. А. Подставная фигура : в 2 т. / Д. А. Корецкий. – Москва : ЭКСМО-пресс, 2000. - Т. 1. - 380 с.; Т. 2. - 348 с. - ISBN 6-81229-222-2.

Для отдельного тома применяется следующая библиографическая запись:

1 Казьмин, В. Д. Справочник домашнего врача : в 3 ч. / В. Казьмин. – Москва : АСТ : Астрель, 2002. - Ч. 2 : Детские болезни. - 503 с. - ISBN 5-17011143-6.

2 Казьмин, В. Д. Справочник домашнего врача. В 3 ч. Ч. 2. Детские болезни / В. Казьмин. – Москва : АСТ : Астрель, 2002. - 503 с. - ISBN 5-17-011143-6.

Библиографическая запись на сборники произведений:

1 Внешняя политика современной России : сб. ст. / Дипломат. акад. МИД Рос. Федерации; под ред. А. Ю. Руднецкого. – Москва : Междунар. отношения, 2000. - 292 с.

2 Государственный Эрмитаж (Санкт-Петербург). Отчетная археологическая сессия (2002) : тез. докл. / Гос. Эрмитаж. - Санкт-Петербург : Изд-во Гос. Эрмитажа, 2001. - 62 с. - ISBN 5-93572-047-7.

3 Воспитательный процесс в высшей школе России : межвуз. науч.-практ. конф. 26-27 апр. 2001 г., Новосибирск : посвящ. 50-летию НГАВТ : материалы / редкол.: А. Б. Борисов [и др.]. - Новосибирск : НГАВТ, 2001. - 157 с.

4 Воспитательный процесс в высшей школе России / редкол.: А. Б. Борисов [и др.]. - Новосибирск : НГАВТ, 2001. - 157 с.

Примеры описания сборников без общего заглавия:

1 Гиляровский, В. А. Москва и москвичи; Друзья и встречи; Люди театра / В. А. Гиляровский; вступ. ст. и примеч. А. Петрова; худож. И. Лыков. – Москва : ЭКСМО-пресс, 2001. - 638 с. - (Русская классика). - ISBN 5-04-0086687.

Библиографическая запись на законодательные материалы:

1 Российская Федерация. Конституция (1993). Конституция Российской Федерации: офиц. текст. - Москва: Маркетинг, 2001. - 39 с. - ISBN 5-94462-025-0.

2 Российская Федерация. Законы. О воинской обязанности и военной службе: федер. закон : [принят Гос. Думой 6 марта 1998 г.: одобр. Советом Федерации 12 марта 1998 г.]. - 4-е изд. - Москва : Ось-89, 2001. - (Актуальный закон). - ISBN 5-86894-528-X.

3 Конституция Российской Федерации. - Москва : Маркетинг, 2001. - 39 с. - ISBN 5-94462-025-0.

4 Гражданский процессуальный кодекс РСФСР: офиц. текст: по состоянию на 15 нояб. 2001 г. / М-во юстиции Рос. Федерации. - Москва : Маркетинг, 2001. - 159 с. - ISBN 5-94462-191-5.

Библиографическая запись на описание правил:

1 Правила безопасности при обслуживании гидротехнических сооружений и гидромеханического оборудования энергоснабжающих организаций: РД 153-34.0-03.205-2001 : утв. М-вом энергетики Рос. Федерации 13.04.01: введ. в действие с 01.11.01. - Москва : ЭНАС, 2001. - 158 с. - ISBN 5-93196-091-0.

2 Правила устройства и безопасной эксплуатации подъемников (вышек): ПБ 10-256-98 : утв. Ростехнадзором России 24.11.98 : обязат. для всех м-в, ведомств, предприятий и орг., независимо от их орг.-правовой формы и формы собственности, а также для индивидуал. предпринимателей. - СПб.: ДЕАН, 2001. - 110 с. - (Безопасность труда России). - ISBN 5-93630-132-X.

Библиографическая запись на нормативные документы по стандартизации:

1 ГОСТ Р 517721-2001. Аппаратура радиоэлектронная бытовая. Входные и выходные параметры и типы соединений. Технические требования. - Введ. 2002-01-01. - Москва : Изд-во стандартов, 2001. - 27 с.

2 ГОСТ 7. 53-2001. Издания. Международная стандартная нумерация книг. - Взамен ГОСТ 7.53-86; введ. 2002-07-01. - Минск: Межгос. совет по стандартизации, метрологии и сертификации; М. : Изд-во стандартов, 2002. - 3 с. - (Система стандартов по информации, библиотечному и издательскому делу).

Возможна запись под заглавием:

Аппаратура радиоэлектронная бытовая. Входные и выходные параметры и типы соединений. Технические требования: ГОСТ Р 517721-2001. - Введ. 2002-01-01. - Москва : Изд-во стандартов, 2001. - 27 с.

Система стандартов безопасности труда: [сборник]. - Москва : Изд-во стандартов, 2002. - 102 с. - (Межгосударственные стандарты).

Библиографическая запись на промышленные каталоги:

1 Оборудование классных комнат общеобразовательных школ: каталог / М-во образования РФ, Моск. гос. пед. ун-т. - Москва : МГПУ, 2002. - 235 с.

2 Машина специальная листогибочная ИО 217М : листок-каталог : разработчик и изготовитель Кемер. з-д электроаппаратуры. - М., 2002. - 3 л.

Библиографическая запись на депонированные научные работы:

1 Разумовский, В. А. Управление маркетинговыми исследованиями в регионе / В. А. Разумовский, Д. А. Андреев; Ин-т экономики города. - Москва, 2002. - 210 с. - Деп. в ИНИОН Рос. акад. наук 15.02.02, № 139876.

2 Социологическое исследование малых групп населения / В. И. Иванов [и др.]; М-во образования Рос. Федерации, Финансовая акад. - Москва, 2002. - 110 с. - Деп. в ВИНТИ 13.06.02, № 145432.

Библиографическая запись на отчеты о научно-исследовательской работе, диссертации и др. (неопубликованные документы):

1 Формирование генетической структуры стада : отчет о НИР (промежуточ.): 42-44 / Всерос. науч.-исслед. ин-т животноводства; рук. Попов В. А.; исполн.: Алешин Г. П. [и др.]. - Москва, 2001. - 75 с. - № ГР 01840051145. - Инв. № 04534333943.

2 Состояние и перспективы развития статистики печати Российской Федерации : отчет о НИР (заключ.): 06-02 / Рос. кн. палата; рук. А. А. Джиго; исполн.: В. П. Смирнова [и др.]. - Москва, 2000. - 250 с. - Инв. № 756600.

3 Белозеров, И. В. Религиозная политика Золотой Орды на Руси в XIII-XIV вв.: автореф. дис. ... канд. ист. наук / И. В. Белозеров. - Москва, 2002. - 21 с.

4 Белозеров, И. В. Религиозная политика Золотой Орды на Руси в XIII-XIV вв.: дис. ... канд. ист. наук : 07.00.02 : защищена 22.01.02 : утв. 24.06.02 / И. В. Белозеров. - Москва, 2002. - 215 с. - Библиогр.: с. 202-213. - 04200201565.

5 Вишняков, И. В. Модели и методы оценки коммерческих банков в условиях неопределенности: дис. ... канд. экон. наук: 08.00.13 : защищена 12.02.02 : утв. 24.06.02 / Вишняков Илья Владимирович. - Москва, 2002. - 234 с. - Библиогр.: с. 220. - 230. - 04200204433.

Библиографическая запись на сериальные и продолжающиеся издания (газеты, журналы, бюллетени, сборники и т. п.):

1 Успех: еженед. газ. / учредитель ООО «С-инфо». - 1998, март - 2000. - Москва, 2000. - 24 полосы. - Прекр. на 2000, № 14.

2 Университетская книга: ежемес. журн. / учредитель Изд. группа «Логос». - 1997, янв. - Москва: Изд-во Моск. гос. ин-та печати, 2004 - . - ISSN 1726-6726. - 2004, № 1 (85) - 12 (96); 2005, № 1 (98) - 12 (109).

3 Вопросы инженерной сейсмологии : сб. науч. тр. / Рос. акад. наук, ин-т физики Земли. - Вып. 1 (1958) - . - Москва : Наука, 2001. - Вып. 34. - 2001. - 137 с.; вып. 35: Прогнозирование землетрясений. - 2001. - 182 с.; вып. 36. - 2002. - 165 с.

Библиографическая запись на изоиздания:

1 Кустодиев, Б. М. Портрет Ирины Кустодиевой с собакой Шумкой, 1907 : холст, масло / Б. М. Кустодиев (1878-1927); Межрегион. обществ. орг. «Центр духов. культуры» (подготовка изобр.). - Самара : Агни, 2001. - Цв. офсет; 2х30 см.

2 Шедевры французского искусства 18 века: календарь: 2002 / Торговый Дом «Медный всадник»; дизайн П. Канайкина; вступ. ст. С. Кудрявцевой. - Санкт-Петербург: П-2, 2001. - [24] с.: цв. ил.; 29х29 см. - (Эрмитажная коллекция).

Библиографическая запись на картографические издания:

1 Мир. Политическая карта мира : полит. устройство на 1 янв. 2001 г. / сост. и подгот. к изд. ПКО «Картография» в 2001 г.; гл. ред. Н. Н. Полункина; ред. О. И. Иванцова, Н. Р. Монахова; рук. проекта М. Ю. Орлов. - 1 : 25 000 000; по - ликон. пр-ция ЦНИИГАИК. - Москва: Картография, 2001. - 1 к. (2 л.): цв.; 98х71 см.

2 Европа. Государства Европы : [физическая карта] / сост. и подгот. к печати ПКО «Картография» в 1985 г.; ст. ред. Л. Н. Колосова; ред. Н. А. Дубовой. - Испр. в 2000 г. - 1 : 5000 000, 50 км в 1 см; пр-ция норм. кон. равнопром. - Москва: Роскартография, 2000. - 1 к.: цв., табл.; 106х89 см.

Библиографическая запись на составную часть документа (статья, раздел, глава из книг, газет, журналов, нормативный акт из сборников и др.):

1 Малый, А. Введение в законодательство Европейского сообщества / А. Малый // Институты Европейского союза : учеб. пособие / А. Малый, Дж. Кембелл, М. О'Нейл. - Архангельск, 2002. - Разд. 1. - С. 7-26.

2 Двигунинова, Г. С. Комплимент: Коммуникативный статус или стратегия в дискурсе / Г. С. Двигунинова // Социальная власть языка : сб. науч. тр. / Воронеж. межрегион. ин-т



обществ. наук, Воронеж. гос. ун-т, фак. романо-герман. истории. - Воронеж, 2001. - С. 101-106.

3 Об утверждении Федеральной целевой программы «Дети России» на 2003-2006 гг.: постановление Правительства Рос. Федерации от 03 окт. 2002 г. № 732 // Собр. законодательства Рос. Федерации. - 2002. - № 41. - С. 8795-8799 (ст. 3984).

4 Михайлов, С. А. Езда по-европейски: система платных дорог в России находится в начальной стадии развития / С. А. Михайлов // Независимая газ. - 2002. - 17 июня. - С. 4.

5 Долгополов, Н. По-прежнему под грифом «Секретно» / Н. Долгополов // Рос. газ. - 2006. - 11 янв. (№ 3). - С. 8-9.

6 Боголюбов, А. Н. О вещественных резонансах в волноводе с неоднородным заполнением / А. Н. Боголюбов, А. Л. Делицын, М. Д. Малых // Вестн. Моск. ун-та. Сер. 3, Физика. Астрономия. - 2001. - № 5. - С. 23-25.

**Примеры библиографических описаний на электронные ресурсы, включаемых в структурный элемент «Список использованных источников»**

Библиографическая запись на электронные ресурсы в целом:

1 Художественная энциклопедия зарубежного классического искусства [Электронный ресурс]. - Электрон. текстовые, граф., зв. дан. и прикладная прогр. (546 Мб). – Москва : Большая Рос. энцикл., 1996. - 1 электрон. опт. диск (CD-ROM). - (Интерактивный мир). - Системные требования.

2 Образование: исследовано в мире [Электронный ресурс]. / под патронажем Рос. акад. образования, Гос. науч. пед. б-ки. – Москва : OIM.RU, 2000-2001. - Режим доступа: <http://www.oim.ru>. - 10.02.2020.

3 КонсультантПлюс: Высшая школа [Электронный ресурс]: учеб. пособие. - Электрон. текстовые дан. (400 Мб). - [Москва]: КонсультантПлюс, 2014-2015. - Вып.4: К осеннему семестру 2015. - 1 электрон, опт. диск (CD- ROM). - Системные требования.

4 Арбитражный процесс [Электронный ресурс]: учеб. для студентов юрид. вузов и факультетов / под ред. В. В. Яркова. - 2-е изд., перераб. и доп. – Москва : Волтерс Клувер, 2018. - Режим доступа: <http://www.consultant.ru>. - 10.02.2020.

Библиографическая запись на законодательные материалы из электронных ресурсов:

1 Конституция Российской Федерации (принята всенародным голосованием 12.12.1993) (с учетом поправок, внесенных Законами РФ о поправках к Конституции РФ от 30.12.2008 № 6-ФКЗ РФ, от 30.12.2008 № 7) [Электронный ресурс] // КонсультантПлюс : справочно-правовая система / Режим доступа : URL: <http://base.www.consultant.ru/> (дата обращения 30.01.2020 г.).

2 Гражданский кодекс Российской Федерации (часть первая) от 30.11.1994 № 51-ФЗ : принят Гос. Думой Федер. Собр. Рос. Федерации 21 окт. 1994 г.: одобрен Советом Федерации Федер. Собр. Рос. Федерации 1 ноября 1994 г. (ред. от 03.07.2016) (с изм. и доп., вступ. в силу 01.01.2017) [Электронный ресурс] // КонсультантПлюс : справочно-правовая система / Режим доступа : URL: <http://base.www.consultant.ru/> (дата обращения 30.01.2020 г.).

3 Гражданский процессуальный кодекс РФ от 14.11.2002 № 138-ФЗ (ред. от 19.12.2016) (с изм. и доп., вступ. в силу с 01.01.2017) [Электронный ресурс] // КонсультантПлюс : справочно-правовая система / Режим доступа : / URL: <http://base.www.consultant.ru/> (дата обращения 30.01.2020 г.)

4 О потребительском кредите: федер. Закон Рос. Федерации от 21.12.2013 г. № 353-ФЗ: принят Гос. Думой Федер. Собр. Рос. Федерации 1 дек. 2013г.: одобрен Советом Федерации Федер. Собр. Рос. Федерации 10 дек. 2013 г. (ред. от 21.07.2014) [Электронный ресурс] // КонсультантПлюс : справочно-правовая система / Режим доступа : / URL: <http://base.www.consultant.ru/> (дата обращения 30.01.2020 г.).

5 Федеральный закон от 05.04.2013 N 44-ФЗ (ред. от 03.07.2016) «О контрактной системе в сфере закупок товаров, работ, услуг для обеспечения государственных и муниципальных нужд» (с изм. и доп., вступ. в силу с 01.09.2016) [Электронный ресурс] // КонсультантПлюс : справочно-правовая система / Режим доступа : / URL: <http://base.www.consultant.ru/> (дата обращения 23.03.2020 г.)

6 ГОСТ 2.105-95. Межгосударственный стандарт. Единая система конструкторской документации. Общие требования к текстовым документам (введен Постановлением Госстандарта от 08.08.1995 N 426) (ред. от 22.06.2016) [Электронный ресурс] // ГАРАНТ : справочно-правовая система / Режим доступа : / URL: <http://base.http://www.garant.ru> // (дата обращения 23.03.2020 г.).

7 Постановление Правительства РФ от 30 апреля 2009 г. № 386 «О случаях допустимости соглашений между кредитными и страховыми организациями» [Электронный ресурс] // КонсультантПлюс : справочно-правовая система / Режим доступа : URL: <http://base.www.consultant.ru/> (дата обращения 30.01.2020 г.)

(обязательное)

**Образец содержания выпускной квалификационной работы**

**Содержание**

Введение.....	
1 Теоретические и нормативно-правовые аспекты организации бухгалтерского учета в Российской Федерации.....	
1.1 Нормативно-правового регулирования организации бухгалтерского учета на предприятии.....	
1.2 Понятие и принципы организации бухгалтерского учета .....	
1.3 Особенности организации бухгалтерского учета в соответствии с МСФО.	
2 Анализ организации системы бухгалтерского учета в ООО «Агидель».....	
2.1 Организационно-экономическая характеристика ООО «Агидель».....	
2.2 Оценка системы бухгалтерского учета в ООО «Агидель».....	
2.3 Рекомендации по совершенствованию организации бухгалтерского учета в ООО «Агидель» .....	
Заключение.....	
Список использованных источников .....	
Приложение А Свидетельство о государственной регистрации права .....	
Приложение Б Выпускная квалификационная работа на электронном носителе.....	

### Правила оформления ссылок

Куницын В.Е., Терещенко Е.Д., Андреева Е.С. Радиотомография ионосферы. - М.: Физматлит, 2017. - С. 250 - 282.<sup>7</sup>

Аристотель. Афинская полиция. Государственное устройство афинян / пер., примеч. и послесл. С.И. Радцига. 3-е изд., испр. М.: Флинта: МСПИ, 2007. 233 с.<sup>8</sup>

Федеральная целевая программа «Уничтожение запасов химического оружия в Российской Федерации»: утв. Постановлением Правительства Рос. Федерации от 21 марта 1996 г. N 305: в ред. Постановления Правительства Рос. Федерации от 24 окт. 2015 г. N 639 // Собр. законодательства Рос. Федерации. - 2015 - N 44 ст. 4563.-С. 12763- 12793.<sup>9</sup>

Вестник Московского государственного университета им. Н.Э. Баумана. Сер.: Машиностроение. 2016. N 4. С. 107 - 111.<sup>10</sup>

Список документов «Информационно-справочной системы архивной отрасли» (ИССАО) и ее приложения - «Информационной системы архивистов России» (ИСАР) // Консалтинговая группа «Термика»: [сайт]. URL: <http://www.termika.ru/dou/progr/spisok24.html> (дата обращения: 16.11.2019).<sup>11</sup>

---

<sup>7</sup> Куницын В.Е., Терещенко Е.Д., Андреева Е.С. Радиотомография ионосферы. - М.: Физматлит, 2017. - С. 250 – 282

<sup>8</sup> Аристотель. Афинская полиция. Государственное устройство афинян / пер., примеч. и послесл. С.И. Радцига. 3-е изд., испр. М.: Флинта: МСПИ, 2017. 233 с.

<sup>9</sup> Федеральная целевая программа «Уничтожение запасов химического оружия в Российской Федерации»: утв. Постановлением Правительства Рос. Федерации от 21 марта 1996 г. N 305: в ред. Постановления Правительства Рос. Федерации от 24 окт. 2015 г. N 639 // Собр. законодательства Рос. Федерации. - 2015 - N 44 ст. 4563.-С. 12763- 12793.


<sup>10</sup> Вестник Московского государственного университета им. Н.Э. Баумана. Сер.: Машиностроение. 2016. N 4. С. 107 - 111.

<sup>11</sup> Список документов «Информационно-справочной системы архивной отрасли» (ИССАО) и ее приложения - «Информационной системы архивистов России» (ИСАР) // Консалтинговая группа «Термика»: [сайт]. URL: <http://www.termika.ru/dou/progr/spisok24.html> (дата обращения: 16.04.2020)

(обязательное)

### Оформление приложений

Приложение А



Один интервал

Примеры библиографических описаний, включаемых в структурный элемент



Один интервал

ТЕКСТ

(обязательное)

**Пример оформления заголовков**

**1 Теоретические и нормативно-законодательные основы оценки**

**недвижимости (16 пт)**

один интервал

**1.1 Понятие недвижимости, конкурентоспособности**

**и конкурентных преимуществ (14пт)**

← Один интервал

Текст.....  
.....  
.....

← Один интервал

**1.2 Факторы, влияющие на оценку недвижимости (14пт)**

← Один интервал

Текст.....  
.....  
.....

(обязательное)

**Оформление иллюстраций**

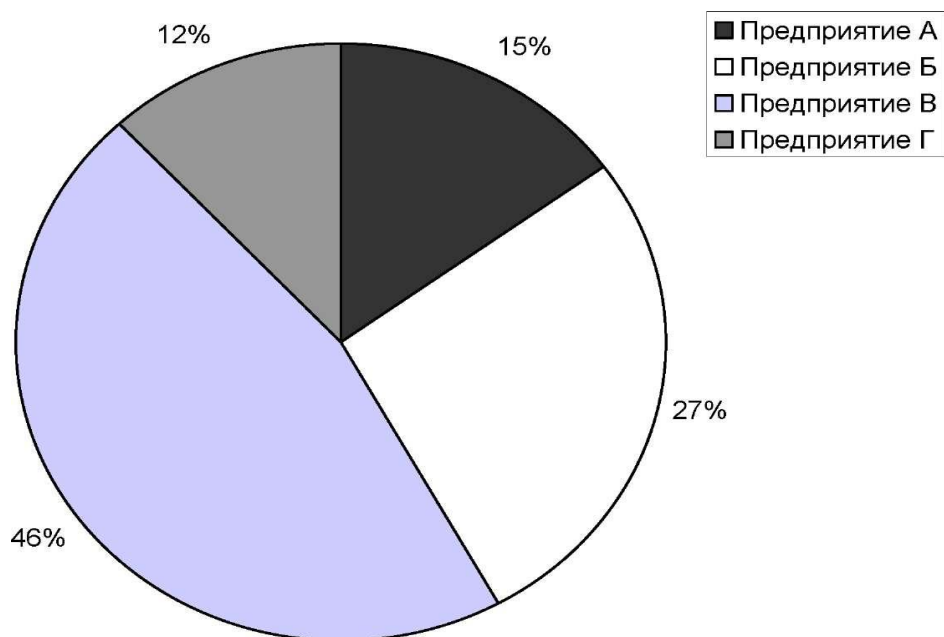


Рисунок 1.1 - Доля предприятий на рынке недвижимости в г. Уфа

Таблица 1.1 – Продолжительность рабочей недели в некоторых странах Европы

Страна	Продолжительность рабочей недели		
	установленная государством	установленная тарифными соглашениями	фактическая
Англия	48	37,6	43,6
Германия	48	37,4	40,1

Таблица 1.2 – Экономические теории циклов

Наименование теории	Авторы	Причины циклов
1	2	3
1 Теория внешних факторов	У. Джевонс	Интенсивность солнечных пятен

Продолжение таблицы 1.2

1	2	3
---	---	---

2 Теория нововведений	И. Шумпетер	Скачкообразный характер осуществления технических изобретений и нововведений
3 Теория недопотребления	Ж. Сисмонди, К. Родбертус-Ягцов	Недостаточное потребление, падение доли заработной платы в национальном доходе
4 Монетарная теория	М. Фридмен	Нестабильность денежного обращения



**Согласие автора  
на передачу неисключительных прав  
на выпускную квалификационную работу**

« \_\_\_\_ » \_\_\_\_\_ 20 г.

№ \_\_\_\_

г. Уфа

Я, \_\_\_\_\_, \_\_\_\_\_ года рождения,  
(фамилия, имя, отчество (при наличии) полностью) (число, месяц и год цифрами)  
паспорт гражданина РФ серия \_\_\_\_\_ № \_\_\_\_\_ выдан \_\_\_\_\_  
\_\_\_\_\_, дата выдачи \_\_\_\_\_; вид и реквизиты документа, удостоверяющего  
в РФ личность иностранного гражданина \_\_\_\_\_,  
автор выпускной квалификационной работы по специальности (далее – ВКР)  
« \_\_\_\_\_ »  
\_\_\_\_\_,  
(полное название темы)

именуемый(ая) в дальнейшем «Автор», даю свое согласие Башкирскому государственному университету, именуемому в дальнейшем «БашГУ», на нижеизложенное:

1. Автор предоставляет БашГУ простое (неисключительное) право использования произведения – ВКР на безвозмездной основе в течение всего срока действия исключительного права, принадлежащего Автору с момента подписания настоящего Соглашения.

2. Автор предоставляет БашГУ согласие на размещение ВКР в электронной библиотечной системе БашГУ со следующими правами использования:

- воспроизведение произведения – ВКР;
- публичный показ произведения – ВКР;
- публичное исполнение произведения – ВКР;
- сообщение по кабелю произведения – ВКР;
- доведение до всеобщего сведения произведения – ВКР.

3. Использование БашГУ ВКР на всей территории всего мира без предоставления отчетов об использовании ВКР.

4. Автор сохраняет за собой право использовать самостоятельно или предоставлять третьим лицам права на использование ВКР, переданные БашГУ.

5. Автор гарантирует, что ВКР создана собственным творческим трудом, не нарушает авторских прав третьих лиц, и он является обладателем исключительных прав на ВКР.

6. Автор подтверждает, что ВКР выполнена в рамках освоения образовательной программы среднего профессионального образования – в БашГУ.

7. Автор подтверждает, что ВКР не содержит сведений, составляющих государственную тайну, а также производственных, технических, экономических, организационных и других сведений, в том числе о результатах интеллектуальной деятельности в научно-технической сфере, о способах осуществления профессиональной деятельности, которые имеют действительную или потенциальную коммерческую ценность в силу неизвестности их третьим лицам.

\_\_\_\_\_  
(фамилия, имя, отчество (при наличии) полностью)


« \_\_\_\_ » \_\_\_\_\_ 20 г.

(обязательное)

## Оформление презентации ВКР

### Титульный слайд

ФГБОУ ВО БАШКИРСКИЙ  
ГОСУДАРСТВЕННЫЙ УНИВЕРСИТЕТ



Пути снижения издержек  
производства на предприятии (на  
примере ООО «Агропродукт»)

Абдрахманова Гульнара Закиевна  
Группа Эк (сз)-41-14  
Руководитель к.э.н., доцент кафедры  
государственного управления  
Р.М. Сибгатуллина

Слайд 2, 3 и далее



